

令和7年度 岩手大学学生寮 入居申請手続きのしおり

本しおり等をよく読み、提出書類不足や記入漏れがないよう十分確認し、
申請書類を提出してください。

応募対象

【募集②】

一般選抜(前期)、総合型Ⅰ・Ⅱ、私費外国人留学生、大学院入試の受験者
一般選抜以外(編入学、総合型Ⅰ、学校推薦型、大学院入試)の合格者

【募集③】

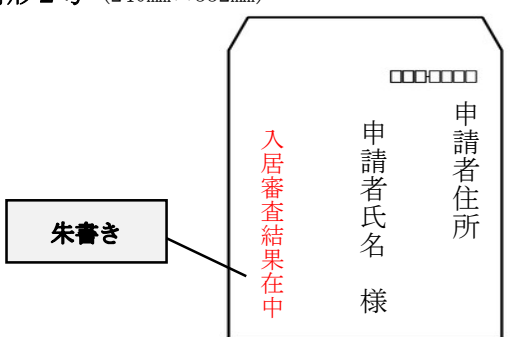
一般選抜(後期)の受験者

I 学生寮への入居申請方法について

学生寮への入居を希望する方は、必要書類を取り揃え、指定の期間内に郵送または持参により提出してください。入居選考は、入居申請者のうち入学試験合格者の中から行います。

1 提出書類

① 全員が提出する書類

提出書類等	注意事項	備考
入居願	誤記入・記入漏れのないよう記入してください。 裏面も、必ず記入してください。	様式あり (両面)
令和6年度 所得証明書 (原本) 【父母分】	令和6年度所得証明(内容は令和5年分)において、 所得の有無に関わらず、 生計維持者^(※)(父母の両方) の提出が必要です。 あなたと別居している父または母から一切の支援を得られないなど別生計となっている場合は、日常的に学費・生活費を負担している父または母(1名)を生計維持者とすることができます。	市区町村役場 発行のもの
結果返信用封筒 (入居許可通知書を 窓口に受け取りに来る ことができる場合は不要)	角形2号(240mm×332mm) 	各自準備 ・角形2号サイズ 切手不要

(※)生計維持者とは、原則あなたの父母(父母ともいない場合は代わって生計を維持している主たる人)です。

② 該当者がいる場合に提出する書類

対象者	提出書類	備考
生計維持者のうち、 令和5年1月以降に転職または就職した者 (再雇用等も含む)	月収証明書または年収見込証明書 ※直近3ヶ月分の給与明細書(写)でも可。	勤務先発行のもの
生計維持者のうち、 現在無職で、令和5年中に給与収入や営業所得等があった者 (令和5年1月以降に無職となった者や、令和5年中に短期収入があった者を含む)、または 65歳未満で年金収入のみで生活している者	無職申立書(様式)(※)	
同一生計の家族(祖父母、兄弟姉妹を含む)のうち、 障害者がいる者	障害者手帳(写)または療育手帳(写)	市区町村役場 発行のもの

(※)令和5年中に給与収入や営業所得等がなかった専業主婦(主夫)および65歳以上で年金収入のみで生活する者は提出不要。

提出書類（例）

例1	父：会社員（R5.7に転職）	→所得証明書＋月収証明書
	母：専業主婦（収入なし）	→所得証明書
例2	父：農業（農業収入・年金収入あり）	→所得証明書
	母：無職（R5.3に離職）	→所得証明書＋無職申立書
	妹：中学生（障害あり）	→療育手帳（写）

2 募集スケジュール

▼募集① 一般選抜以外（編入学、総合型Ⅰ、学校推薦型、大学院入試）の合格者

令和6年12月2日～ 令和6年12月9日～ 令和7年1月10日 令和7年1月17日 令和7年1月22日頃～

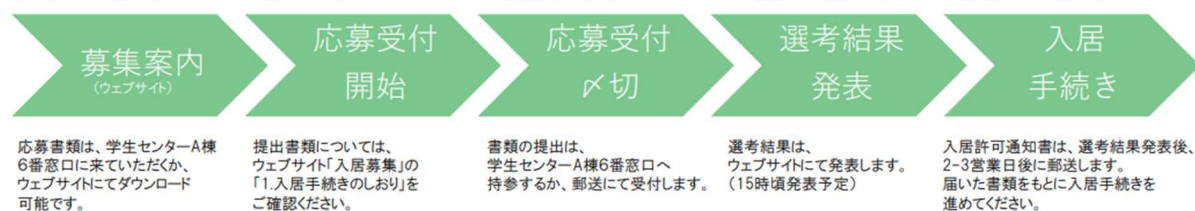


【募集①】の選考から漏れてしまった方または応募していなかった方は、【募集②】がありますので、以下の詳細をご確認ください。

▼募集② 一般選抜（前期）、総合型Ⅰ・Ⅱ、私費外国人留学生、大学院入試の受験者

一般選抜以外（編入学、総合型Ⅰ、学校推薦型、大学院入試）の合格者

令和7年1月7日～ 令和7年1月14日～ 令和7年2月21日 令和7年3月7日 令和7年3月14日頃～



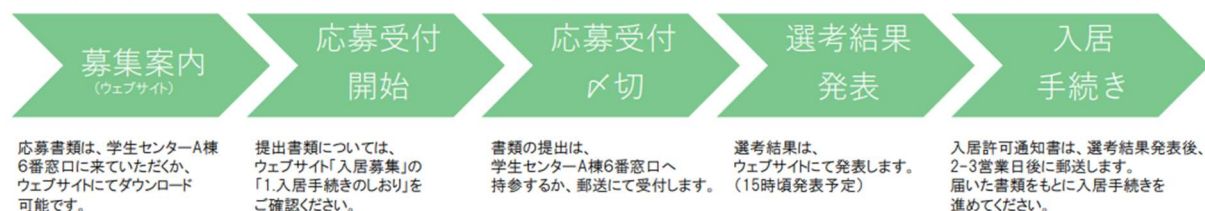
入居への応募は、原則受験前です。

※【募集②】の選考から漏れてしまった方または応募していなかった方は、居室の空き状況によっては、随時追加募集を行う場合があります。

※入居願の【6.入居への再申込みについて】の項目にて「希望する」に○をつけていただくと、入居が不許可だった場合でも応募書類を再度提出しなおす必要はありません。

▼募集③ 一般選抜（後期）の受験者

令和7年1月7日～ 令和7年1月14日～ 令和7年2月21日 令和7年3月21日 令和7年3月25日頃～



入居への応募は、原則受験前です。

※【募集①～③】の選考から漏れてしまった方または応募していなかった方は、以下をご確認ください。

※入居願の【6.入居への再申込みについて】の項目にて「希望する」に○をつけていただくと、入居が不許可だった場合でも応募書類を再度提出しなおす必要はありません。

▼募集④ 募集①～③の選考から漏れてしまった方または応募していなかった方

居室の空き状況によっては、追加募集を行う場合があります。ウェブサイトを随時ご確認ください。

3 入居への再申込みについて

応募した入居選考において、入居が不許可になってしまった場合、時期が異なる募集に再度お申込みすることが可能です。

その場合、希望者は一度提出していただいた書類にて、再申込を行い選考することとしますので、【入居願】の裏面の記入欄に○印をつけてください。

4 留意事項

(1) 書類の不備（記入漏れ）がないようにしてください。

(2) 例年、書類不足の方が多く見受けられます。

「所得証明書（原本）」は、生計維持者（原則父母）分を提出する必要があります。所得がない方でも提出が必要です。「申請者全員が提出する書類」の他に、「該当者がいる場合に提出する書類」があるため、該当する場合は必ず提出してください。

(3) 入居許可後に虚偽の記述等が発覚した場合には、入居許可を取り消すことがあります。

(4) 提出書類は、返却できませんのでご了承願います。

5 提出先・お問合わせ先（郵送または持参）

〒020-8550 岩手県盛岡市上田三丁目 18-34 岩手大学学務部学生支援課寮務グループ
TEL:019-621-6060/6749 FAX:019-621-6066

※提出する封筒の表面に「**学生寮入居関係書類在中**」と**朱書き**してください。

※郵送の場合は、書留郵便等配達記録が残るものにしてください。

※ウェブサイト：<https://www.iwate-u.ac.jp/campus/guide/dormitory.html>



II 入居者の選考及び選考結果の通知

1 募集予定数

	募集② (一般選抜(前期)等)	募集③ (一般選抜(後期))
自啓寮(男子寮)	30名程度	5名程度
同袍寮(男子寮)	30名程度	5名程度
北謳寮(男子寮)	45名程度	5名程度
紅梅寮(女子寮)	30名程度	5名程度
計	135名程度	20名程度

※あくまでも予定であり、応募状況によっては募集を終了する場合があります。

居室の空き状況次第では、予定している募集以外でも追加募集を行う場合があります。

ウェブサイトを随時ご確認ください。

2 選考方法等

(1) 入居選考は、入居申請者のうち入学試験合格者を対象に行います。

応募が多数ある場合は、本学の入居選考基準（家庭状況や所得等の経済状況等）に基づき、困窮度の高い者を優先します。

(2) 男子寮（自啓寮・同袍寮・北謳寮）の割振りは、困窮度の高い者から希望順位に従い順次決定していきます。第2希望以降で「4. なし」を選択した場合、希望の寮以外では選考しません。

Ⅲ その他

1 各寮の住所

寮名	住所
自啓寮	〒020-0066 岩手県盛岡市上田三丁目 18-15 (上田キャンパス内)
同袍寮	
北謳寮	〒020-0114 岩手県盛岡市高松四丁目 17-18
紅梅寮	

2 その他

- ・学生寮見学について

各寮では見学を受け付けています。スムーズな対応のため、見学をご希望の方は

3営業日前までにお電話またはメールにてご予約ください。 (ご予約がない場合は見学できません)

見学時間：平日・土曜日(日・祝日を除く) 午前の部 11:00～12:00 / 午後の部 15:00～16:00

※学生支援課の窓口の営業日は平日 8:30～17:00 です。

※見学時間内にご都合が見つからない場合はご相談ください。

【お問合せ先】岩手大学学生支援課寮務グループ

TEL : 019-621-6060/6749 Mail : gseikatu@iwate-u.ac.jp

- ・アパート等の仲介については、岩手大学生協不動産部(019-652-3517)へお問合せください。

===== 提出書類チェック =====

チェック欄	提出書類等	該当者	備考
	入居願（両面）	全員	必要事項が記入されているか確認 ※受験番号の誤記入・記入漏れがあった場合、選考の対象となりません。
	令和6年度 所得証明書【原本】	全員	生計維持者（原則父母）分。 コピーは不可。源泉徴収票等不可。
	結果返信用封筒	全員	角形2号サイズ（切手不要）
	月収証明書等	令和5年1月以降に 転職または就職した者	生計維持者のうち該当者分。 該当者氏名、会社名及び支給年月等が わかるもの。
	無職申立書	現在無職で、令和5年中 に給与収入等があった 者	生計維持者のうち該当者分
	障害者手帳（写）	障害者	同一生計の家族のうち該当者分

※書類の詳細は、「I 学生寮への入居申請方法について」の「1 提出書類」で確認してください。